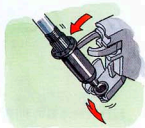


毎日のメンテナンス(使い終わったら)

①



プロッタからはずす
使い終わったらできるだけ速やかにペンをプロッタからはずしてください。

②



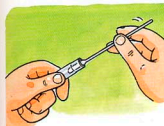
アダプターをはずす
アダプターが付いている場合はアダプターをはずしてください。

③



インクタンクをはずす
インクタンクをマウスピースから静かにはずしてください。

④



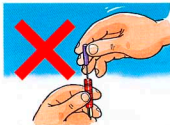
インクタンクのクリーニング
インクタンク内の残ったインクを捨て、綿棒等で内部を掃除してください。

⑤



ペン先をマウスピースからはずす
ペン先をマウスピースからペンケースを利用してはずしてください。

⑥



分解洗浄は絶対だめ
特に P L 2 以下の細い線幅のペンは絶対に分解しないでください。

⑦



ペン先を流水で水洗い
ペン先を下に向け流水で充分水洗いしてください。

⑧



乾燥
ペン先内部の水分を充分切りましょう。水分が残っていると次回使用する際にインクが薄くなります。

⑨



ペン先に注意してケースに保管
ペン先の先端チューブに特に注意してケースに入れ、保管してください。